





We Love 2014





After two years of intensive preparations and training, in the villages of Manganjo, the construction of water pipes and water taps began.

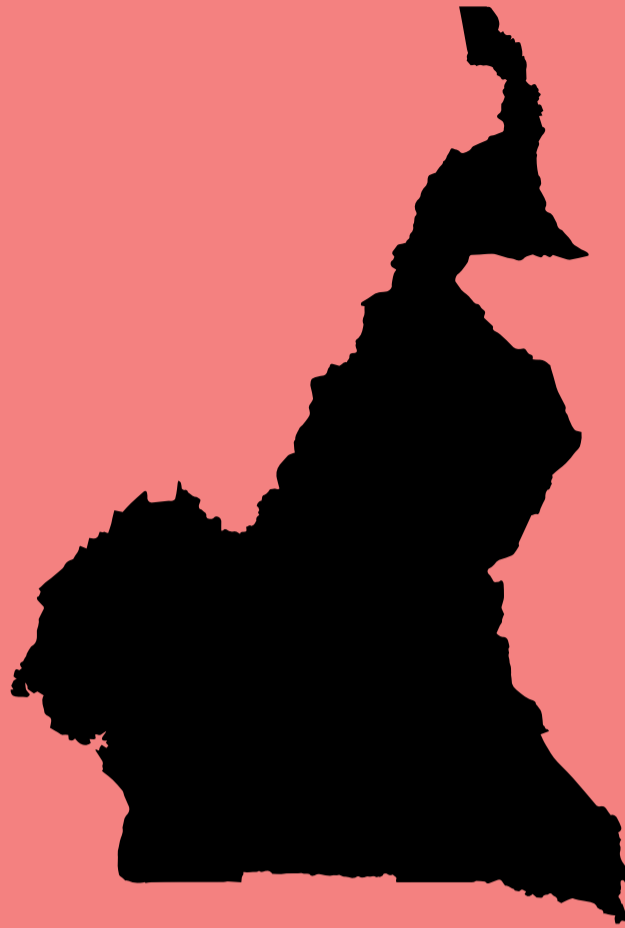
#WeLove2014



The builders completed the schools in Nkeng and Mbah:

preparing 531 future lawyers, doctors, water technicians and event planners.

#WeLove2014



We tasted delicious coffee
in Cameroon for the first time,
got hooked,
and decided to give it a go.

#WeLove2014




Holy shit!

Seven villages built hundreds
of toilets.

The “shit street” in Tinto village
completely disappeared.

#WeLove2014




Companies asked us to develop
creative concepts
like the “Wokfiets” for
Fair Trade Original.

#WeLove2014



In the village of Kake II,
pipeline damage was caused by
fluctuations in water level
of the craterlake.

#SometimesWeLove2014



Partnering with 56 organizations
in the Netherlands made us realize:
the sky is the limit!

#WeLove2014

LIVE|BUILD

Toelichting bij jaarverslag 2014
Kameroen/Nederland

Inleiding

Dit is een tekstuele toelichting bij onze jaarrekening over 2014. Wij kiezen in deze tekstuele toelichting voor een weergave van de relevante activiteiten in 2014. Daarom is dit geen klassiek jaarverslag, waarin alle geplande activiteiten tegenover de behaalde resultaten zijn gezet. Om deze vergelijking wel te maken, lees gerust ons jaarplan 2014 op onze site. Wil je meer weten? Stuur ons een mail (info@livebuild.org) of leuker: Kom een kop koffie drinken op ons kantoor.

Over LiveBuild

Wij geloven dat iedereen de kracht heeft om het leven van zichzelf en anderen te verbeteren. Wij inspireren en ondersteunen mensen om zich te ontwikkelen en bij te dragen door te doen en te leren binnen projecten, evenementen en trainingen. Zo dragen de kracht van de mens én het idee bij aan een mooiere wereld.

Wij streven zo'n wereld op ten minste drie niveaus na: Ten eerste, op basaal niveau in het voorzien van behoeften op het gebied van water, sanitaire voorzieningen en onderwijs. Ten tweede op het gebied van het ontwikkelen van talenten van mensen. Ten derde door het verbinden van deze mensen en het besef dat alle mensen in deze wereld gelijkwaardig zijn en met dezelfde uitdagingen worstelen.

De kracht van de mens

Bootcamp

In 2014 organiseerden we een Bootcamp Events met 9 deelnemers die in een mini-traineeship allerlei facetten van het produceren van een evenement ontdekten. Deze groep deelnemers draaiden in onze Festivalzomer van 2014 volop mee.

Workshops

Ook buiten LiveBuild lieten we van ons horen. We verzorgden diverse workshops en trainingen voor zowel studenten als mannen in pakken. Bijvoorbeeld:

- Op de HuTaC (Huygens Talents Circle) conferentie in het Amstelhotel verzorgden we een workshop over het inzetten en verbinden van talenten.
- Voor Plateau verzorgden we een trainingsdag aan trainees van woningcorporaties over het creëren van impact bij maatschappelijke problemen vanuit woningcorporaties en overheden.
- We verzorgden meerdere presentaties bij Rotary Clubs over onze aanpak in waterprojecten.
- We ondersteunden de EFR (Economie Faculteit Rotterdam) met begeleiding richting hun onderzoeksreis naar Uganda.

Experience

In 2014 ondersteunden we 23 mensen in hun ervaringstrip naar Kameroen. Zij draaiden binnen hun eigen vakgebied mee in Kameroense partner organisaties om zodoende te leren van de Kameroense cultuur en samenleving. In ons jaarplan verwachtten we 40 aanmeldingen, maar door de negatieve

media aandacht als gevolg van Ebola en Boko Haram bleek het aantal aanmeldingen lager dan verwacht. Ebola en Boko Haram waren dreigend maar gingen gelukkig voorbij aan Kameroen en ons werkgebied in de Southwest en Northwest Regions.

Ondersteunen van burgerinitiatief

In Kameroen ondersteunen wij dorpen om hun publieke diensten (als water, gezondheid en onderwijs) beter te organiseren. (In Nederland startten we hier eveneens mee vanaf 2015).

Water

Ons 'community owned, business operated' water model, waarbij we dorpen ondersteunen om hun eigen waterbedrijf op te zetten en te runnen, kreeg in 2014 steeds meer vorm in de twee grote pilot projecten MANGANJO en KASEMA. Bijvoorbeeld het omvangrijke trainingsprogramma dat uit 12 trainingssessies van meerdere dagen bestaat was in 2014 volop in ontwikkeling. Hoewel het waterproject in Lobange al gestart zou moeten zijn, is door een gebrek aan investeerders de voorbereidende fase verlengd tot 2015. In onderstaand schema de stand van zaken per project:

Project	Dorpen	Inwoners	Status
KASEMA	Kake II, Diffa, Small Ekombe, Marumba I, Marumba II	18,000	Capaciteitsopbouw bestuur, inrichting waterbedrijf en bouw van watersysteem in gang.
MANGANJO	Mabonji, Nganjo Titi, Nganjo Nene	15,000	Capaciteitsopbouw bestuur en bouw van watersysteem in gang.
Lobange	Lobange	2,500	Vorbereiding van dorp voor waterproject. Stichting voor beheer van het watersysteem opgezet.
Bwassa	Bwassa	2,000	Monitoring. Door onrust in het dorp ligt follow-up op dit moment stil.
TIFAD	Tinto Mbu, Tinto Kerieh, Tinto Wire, Fotabe, Akiriba, Defang	8,000	Monitoring en follow-up capaciteitsopbouw. Hervorming in een stichting volbracht.
Nchemba	Nchemba 1	400	Monitoring watercommissie (kleinschalig)

We werkten in 2014 aan ons initiatief voor een Water Management Training Centre in Kameroen. Helaas vonden we hier vooralsnog geen financiering voor. Voor dit initiatief blijven we zoeken naar financieringsmogelijkheden.

Gezondheid

We werkten in Kameroen verder aan het uitrollen van CHIP (children's hygiene intervention program), ons sanitair/hygiëne programma. In zeven dorpen rondden we het programma met veel impact af. Het ziekenhuis bezoek nam in deze dorpen met maar liefst 68% af!

In ons jaaplan beoogden we met nog eens 7 dorpen aan de slag te gaan. Door een financiële impuls van EarthWater en Impulsis konden we met zelfs 13 dorpen starten met CHIP. In deze dorpen vond

de nulmeting plaats en workshops om de dorpen te ondersteunen in hun pogingen om de gezondheidssituatie in hun leefomgeving te verbeteren.

Onderwijs

De onderwijsprojecten in Mbah en Nkeng werden in samenwerking met Knowledge for Children afgerond. Het omvangrijke Dream Center in Mamfe kreeg een dak waardoor de contouren van de basisschool nu volledig zichtbaar zijn. Het project in Ntisaw beoogden we in 2014 te starten, maar verkeert voornamelijk vanwege de vertraging van Nkeng en Mbah nog in de voorbereidende fase.

Project	Leerlingen*	Status
Dream Center in Mamfe	500	De school is zo goed als af. Alle klaslokalen zijn gerealiseerd en het dak zit erop. Wat resteert is de afwerking en een (grote) lik verf.
Basisschool in Mbah	140	De nieuwbouw en renovatie van de school in Mbah is volledig afgerond in 2014. We gaan over tot monitoring.
Basisschool in Nkeng	250	De nieuwbouw en renovatie van de school in Nkeng is volledig afgerond in 2014. We gaan over tot monitoring.
Basisschool in Dibonya	150	De nieuwbouw en renovatie van de school in Nkeng is volledig afgerond in 2013. We zijn over gegaan tot monitoring.
Basisschool in Banga	240	De renovatie van de school in Bange is volledig afgerond in 2010. Ongeveer eens per jaar vindt een werkbezoek plaats.
Basisschool in Yoke	120	De renovatie van de school in Yoke is afgerond in 2009.
Basisschool in Ntisaw	300	Vorbereidende bijeenkomsten in Ntisaw hebben plaatsgevonden. Renovatie/bouw kan beginnen zodra benodigde investering beschikbaar is. Afronding in 2016.

** Het leerlingenaantal fluctueert, zeker in de kleinere dorpen. Het betreft het aantal leerlingen per jaar.*

In Nederland organiseerden we in Overvecht en Kanaleneiland een pilot van “Kameroen in je klas”. Met deze acties willen we kinderen in Nederland en Kameroen verbinden en bewust maken dat kinderen overal gelijk zijn. Hooguit de omstandigheden waaronder ze les krijgen verschilt. En daar kunnen we met elkaar iets in betekenen. In ons jaarplan stelden we ons tot doel om al in het schooljaar 2014-2015 met 25 scholen samen te werken. Dit bleek te hoog gegrepen.

In tegenstelling tot eerdere plannen hebben we besloten om ons vooralsnog niet te richten op beroepsonderwijs. De redenen zijn als volgt: we hebben op dit moment veel lopende projecten die al onze aandacht vereisen; onze expertise ligt niet op dit terrein; het is vooral een overheidsaangelegenheid in Kameroen. De reden om te starten met een dergelijk project zou dan vooral zijn om dat veel fondsen aangeven graag een beroepsonderwijs project te willen ondersteunen. Hoe verleidelijk het soms ook is, wij vinden dit niet de juiste reden om met een dergelijk project te starten.

De kracht van het idee

Concepten

In 2014 hebben we de eerste stappen gezet om met en voor bedrijven onze expertise in te zetten op het gebied van het ontwikkelen van ideeën/concepten en het bouwen, uitvoeren en produceren daarvan. Zo kunnen we zowel inkomsten genereren voor impact elders als talenten inzetten om zich verder te ontwikkelen. We bouwden voor Fair Trade Original een Wokfiets, vanuit waar wij op vijf markten de horeca verzorgden. Op deze manier kon Fair Trade Original op een creatieve manier haar Oosterse lijn van producten uitzetten.

Evenementen en festivals

We bouwen gestaag verder aan onze succesvolle evenementen in eigen beheer: de 24uurLiveBuild in het eerste weekend van februari en de Afsluitrace in het vierde weekend van oktober waren opnieuw zeer geslaagd. We planden een derde evenement, maar merkten dat we door onvoldoende financiële ruimte en een drukke festivalzomer daar niet aan toekwamen. Een derde evenement is daarom voorlopig op de lange baan geschoven.

De Festivalzomer was bijzonder succesvol. Dit jaar stonden we op 12 festivals, waarbij we met onze vrijwilligers concepten hebben bedacht en opgebouwd, zo bouwden we een piratenschip, confetti-bar, opengaande discoglitter karaokecaravan, saunakarretje, silent disco en verzorgden we de nachtprogrammering op het campingterrein van één van de festivals.

We verkenden in 2014 de mogelijkheden om de samenwerking vanuit festivals te verbreden naar andere culturele organisaties als theater, musea en uitgaansgelegenheden. Na meerdere gesprekken met verschillende partijen hebben we geconstateerd dat dit vooralsnog niet haalbaar is.

Koffie van LiveBuild

We startten in 2014 met Koffie van LiveBuild. Doel van dit boeiende project is de kracht van de lokale Kameroense boeren te versterken en het toevoegen van waarde aan de koffieketen in Kameroen. Om dit koffieproject mogelijk te maken richtten we ons voor de verkoop op bedrijven en particulieren in ons netwerk. In 2014 verbonden we de eerste bedrijven aan ons koffieproject, wat ons sterkte in het besluit om om 4.000 kilo koffie te verschepen vanuit Kameroen.

Samenwerking

In ons werk staat samenwerking centraal. Het is ontzettend leuk als partijen iets goeds kunnen doen voor een ander, terwijl ze doen waar ze goed in zijn, zoals het inzetten van hun eigen expertise. Deze samenwerking kan de vorm aannemen van een concreet evenement of een actie, maar heeft met verschillende partners ook geresulteerd in een continue samenwerking. We lanceerden “Waterdragers van LiveBuild” als overkoepelend concept voor inspirerende samenwerkingen met bedrijven en organisaties. Voorbeelden van mooie samenwerkingen in 2014:

- DaanLegal stond ons bij met raad en daad op juridisch gebied.
- Met VHMabc maakten we grote stappen in onze financiële administratie.
- Performics ondersteunde ons met expertise en advies op gebied van websites, social media en vindbaarheid op internet.

- Met G-Company doorliepen we een aantal workshops om Salesforce succesvol te implementeren in onze organisatie (CRM-systeem).
- We lanceerden met Margaret Wines LiveBuildWijn. Vooral in de winkel van Margaret Wines, maar ook op de kerstmarkt van Team 2015, in de binnenstad van Utrecht en via ons netwerk werd de wijn verkocht.
- In het kader van de karaffenactie hebben in 2014 11 restaurants een duit in het zakje gedaan. We beoogden een uitbreiding van de Karaffenactie naar 30 restaurants. Dit hebben we in de loop van 2014 bijgesteld vanwege de grote zorg en aandacht die restaurants m.b.t. actie nodig hebben die niet in verhouding stonden met de opbrengsten.
- Met Frankie Tjoeng (Studio HQ) deden we mee aan de NRC Charity Awards (we haalden de laatste ronde!).
- Softijs en IJBM (IJsclub 't Biltsche Meertje) organiseerden schaatsacties voor het project in Lobange.
- De Veranderbrigade verzorgde de LiveBuild t-shirts voor onze festivalvrijwilligers en medewerkers in Kameroen.

Communicatie

Achter de schermen werkten we in 2014 aan onze positionering en profilering. De tijd was nog niet rijp om te starten met het herijken van onze profilering en vervolgens onze communitiekanalen zoals de website. Enerzijds omdat we onze positionering steeds scherper kregen, anderzijds vanwege onvoldoende ruimte (financieel en tijdstechnisch) om dit op goede wijze vorm te geven.

Organisatie

Naast onze Experience Coordinator startte in Kameroen onze Projecten Coordinator. Met z'n tweeën vormen ze het hart van onze organisatie in Kameroen. Rondom hen zijn een veelheid aan partners actief, die met hun eigen skills en expertise onze projecten draaien en bemannen.

In Nederland werkten we vanuit een compact kernteam. We bezuinigden conform het jaarplan en de begroting opnieuw op het kernteam aan vaste krachten (naar 2 fte).

We startten met een team van gedreven structurele vrijwilligers die in gemiddeld één dag per week een eigen functie binnen het team vervullen en van grote waarde zijn voor het functioneren van de organisatie. De structurele vrijwilligers nemen steeds meer taken en verantwoordelijkheden op zich. Hierdoor hebben we een grotere slagkracht gekregen ten op zichte van 2013.

Financiën

We werkten in 2014 verder aan het vergroten en diversificeren van onze structurele inkomsten. Het opbouwen van (alternatieve) inkomstenbronnen kost tijd. LiveBuild is en blijft een uiterst kostenefficiënte organisatie. Met een beperkt budget realiseren we een groot bereik en impact. In 2014 losten we onze laatste leningen af, die we in 2011 zijn aangegaan om het Experience programma in Kameroen op te kunnen zetten.

Binnenkort volgt een financiële rapportage, waarvan de link in dit document te vinden zal zijn.

**Stichting Live Build
Utrecht**

Financieel verslag over boekjaar 2014

Inhoudsopgave

	Pagina
Accountantsverslag	
Opdracht	2
Samenstellingsverklaring	2
Algemeen	3
Resultaten	4
Financiële positie	6
Bestuursverslag	7
Jaarrekening	
Balans per 31 december 2014	8
Staat van baten en lasten over 2014	10
Kasstroomoverzicht over 2014	11
Grondslagen van waardering en resultaatbepaling	12
Toelichting op de balans	15
Toelichting op de staat van baten en lasten	20
Overige gegevens	
Mededeling omtrent het ontbreken van de controleverklaring	23
Voorstel resultaatverwerking	23
Bijlagen	

Aan het bestuur van
Stichting Live Build
Bemuurde Weerd WZ 3
3513 BH Utrecht

Epe 3 december 2014

Geacht bestuur,

Opdracht

Hierbij bieden wij u het rapport aan inzake de jaarstukken over 2014 van Stichting Live Build te Utrecht.

Samenstellingsverklaring

Opdracht

Conform uw opdracht hebben wij de jaarrekening 2014 van Stichting Live Build te Utrecht bestaande uit de balans per 31 december 2014 en de staat van baten en lasten over 2014 met de toelichting samengesteld.

Verantwoordelijkheid van het bestuur

Kenmerkend voor een samenstellingsopdracht is, dat wij ons baseren op de door het bestuur van de stichting verstrekte gegevens. De verantwoordelijkheid voor de juistheid en de volledigheid van die gegevens en voor de daarop gebaseerde jaarrekening berust bij het bestuur van de stichting.

Verantwoordelijkheid van de accountant

Het is onze verantwoordelijkheid als accountant om de door u verstrekte opdracht uit te voeren in overeenstemming met Nederlands recht, waaronder de voor accountants geldende gedrags- en beroepsregels. In overeenstemming met de voor het accountantsberoep geldende standaard voor samenstellingsopdrachten, bestonden onze werkzaamheden in hoofdzaak uit het verzamelen, het verwerken, het rubriceren en het samenvatten van financiële gegevens. Daarnaast hebben wij de aanvaardbaarheid van de bij het samenstellen van de jaarrekening toegepaste grondslagen op basis van de door de onderneming verstrekte gegevens geëvalueerd. De aard van onze werkzaamheden is zodanig dat wij geen zekerheid omtrent de getrouwheid van de jaarrekening kunnen verstrekken.

Bevestiging

Op basis van de ons verstrekte gegevens hebben wij de jaarrekening samengesteld onder toepassing van de grondslagen voor financiële verslaggeving zoals opgenomen in RJ 640 Organisaties zonder winststreven.

Epe, 3 december 2014

vhm | accountants & belastingadviseurs B.V.



M.H.Y. van den Bossche AA RB

Algemeen

Oprichting stichting

Blijkens de akte d.d. 08 augustus 2007, verleden door notaris mr. W.P.M. Brantjes werd de Stichting LiveBuild per genoemde datum opgericht.

Activiteiten

LiveBuild gelooft dat iedereen de kracht heeft om het leven van zichzelf en anderen te verbeteren. Daarom ondersteunt LiveBuild in zowel Kameroen als Nederland mensen om hun eigen talenten te ontwikkelen en zo bij te dragen aan een meer gelijkwaardige wereld. Dat doen we onder meer door dorpen te ondersteunen hun waterbedrijf op te zetten of hun school te verbeteren en door in samenwerking met allerlei partners acties en evenementen op te zetten.

Resultaten

Bespreking van de resultaten

	2014		2013		Verschil	
	€	%	€	%	€	%
Baten	328.494	100,0	196.406	100,0	132.088	67,3
Lasten	-50.506	-15,4	-95.733	-48,7	45.227	47,2
Brutowinst	277.988	84,6	100.673	51,3	177.315	176,1
Overige bedrijfsopbrengsten	-	-	48.087	24,5	-48.087	-100,0
Brutomarge	277.988	84,6	148.760	75,8	129.228	86,9
Lonen en salarissen	76.277	23,2	57.523	29,3	18.754	32,6
Sociale lasten en pensioenlasten	13.773	4,2	-	-	13.773	-
Overige personeelskosten	4.174	1,3	5.698	2,9	-1.524	-26,7
Afschrijvingen materiële vaste activa	3.756	1,1	4.302	2,2	-546	-12,7
Huisvestingskosten	12.531	3,8	7.492	3,8	5.039	67,3
Talentontwikkeling	3.304	1,0	2.812	1,4	492	17,5
Projectkosten Kameroen *	112.735	34,3	87.505	44,6	25.230	28,8
Kantoorkosten	4.869	1,5	3.954	2,0	915	23,1
Algemene kosten	2.617	0,8	5.683	2,9	-3.066	-54,0
Som der bedrijfslasten	234.036	71,2	174.969	89,1	59.067	33,8
Bedrijfsresultaat	43.952	13,4	-26.209	-13,3	70.161	267,7
Financiële baten en lasten	-1.465	-0,4	-2.275	-1,2	810	35,6
Netto resultaat	42.487	13,0	-28.484	-14,5	70.971	249,2

Resultaatanalyse

	<u>2014</u>
	€
Resultaatverhogend	
Hogere brutowinst	177.315
Lagere overige personeelskosten	1.524
Lagere afschrijvingen materiële vaste activa	546
Lagere algemene kosten	3.066
Hogere financiële baten en lasten	<u>810</u>
	183.261
Resultaatverlagend	
Lagere overige bedrijfsopbrengsten	48.087
Hogere lonen en salarissen	18.754
Hogere sociale lasten en pensioenlasten	13.773
Hogere huisvestingskosten	5.039
Hogere talentontwikkeling	492
Hogere projectkosten kameroen *	25.230
Hogere kantoorkosten	<u>915</u>
	<u>112.290</u>
Stijging van het resultaat	<u>70.971</u>
Analyse van de brutowinst	
	<u>2014</u>
	€
Mutatie brutowinst ten gevolge van omzetsijging (€ 328.494 - € 196.406) x 51,3 %	67.761
Mutatie brutowinst ten gevolge van brutomargesijging € 328.494 x (84,6 % - 51,3 %)	<u>109.554</u>
Stijging brutowinst	<u>177.315</u>

Financiële positie

Ter verkrijging van een inzicht in de financiële positie van de stichting verstrekken wij u de navolgende overzichten. Deze zijn gebaseerd op de gegevens uit de jaarrekening. Wij geven hierna een opstelling van de balans per 31 december 2014 in verkorte vorm.

Analyse van de financiële positie

	<u>31-12-2014</u>	<u>31-12-2013</u>
	€	€
Op korte termijn beschikbaar		
Vorderingen	45.174	7.816
Liquide middelen	<u>16.189</u>	<u>27.341</u>
	61.363	35.157
Kortlopende schulden	<u>-18.582</u>	<u>-52.451</u>
	42.781	-17.294
Liquiditeitssaldo		
Voorraden en onderhanden werk	<u>6.900</u>	<u>-</u>
	49.681	-17.294
Werkkapitaal		
Vastgelegd op lange termijn		
Materiële vaste activa	4.424	8.180
Financiële vaste activa	<u>2.788</u>	<u>9.315</u>
	<u>7.212</u>	<u>17.495</u>
Gefinancierd met op lange termijn beschikbare middelen	<u>56.893</u>	<u>201</u>
Financiering		
Stichtingsvermogen	<u>56.893</u>	<u>201</u>

Jaarrekening bij accountantsrapport d.d. 3 december 2014
Stichting Live Build, Utrecht

Bestuursverslag

Het jaarverslag ligt ter inzage ten kantore van de vennootschap. Tevens is deze beschikbaar gesteld op de website van Stichting LiveBuild: <http://www.livebuild.org/jaarverslagen/>.

Utrecht, 03 december 2014

Jaarrekening bij accountantsrapport d.d. 3 december 2014
Stichting Live Build, Utrecht

Balans per 31 december 2014

		<u>31 december 2014</u>		<u>31 december 2013</u>	
		€	€	€	€
ACTIVA					
Vaste activa					
Materiële vaste activa					
Inventarissen	1		4.424		8.180
Financiële vaste activa			2.788		9.315
Vlottende activa					
Voorraden en onderhanden werk	2		6.900		-
Vorderingen					
Handelsdebiteuren	3	15.571		864	
Overlopende activa	4	<u>29.603</u>		<u>6.952</u>	
			45.174		7.816
Liquide middelen	5		16.189		27.341
			<u>75.475</u>		<u>52.652</u>

Jaarrekening bij accountantsrapport d.d. 3 december 2014
Stichting Live Build, Utrecht

		<u>31 december 2014</u>	<u>31 december 2013</u>
		€	€
PASSIVA			
Stichtingsvermogen	6		
Bestemmingsreserve		2.000	2.000
Continuïteitsreserve		12.500	12.500
Bestemmingsfonds		44.646	30.441
Overige reserve		<u>-2.253</u>	<u>-44.740</u>
		56.893	201
Kortlopende schulden			
Schulden aan leveranciers en handelskredieten	7	6.148	2.381
Belastingen en premies sociale verzekeringen	8	3.443	4.510
Overige schulden en overlopende passiva	9	<u>8.991</u>	<u>45.560</u>
		18.582	52.451
		<u>75.475</u>	<u>52.652</u>

Jaarrekening bij accountantsrapport d.d. 3 december 2014
Stichting Live Build, Utrecht

Staat van baten en lasten over 2014

		2014	2013
		€	€
Baten	10	328.494	196.406
Lasten	11	<u>-50.506</u>	<u>-95.733</u>
Brutowinst		277.988	100.673
Overige bedrijfsopbrengsten	12	<u>-</u>	<u>48.087</u>
Brutomarge		277.988	148.760
Lasten			
Lonen en salarissen	13	76.277	57.523
Sociale lasten en pensioenlasten	14	13.773	-
Afschrijvingen materiële vaste activa	15	3.756	4.302
Overige personeelskosten	16	4.174	5.698
Huisvestingskosten	17	12.531	7.492
Talentontwikkeling	18	3.304	2.812
Projectkosten Kameroen *	19	112.735	87.505
Kantoorkosten	20	4.869	3.954
Algemene kosten	21	<u>2.617</u>	<u>5.683</u>
Som der bedrijfslasten		<u>234.036</u>	<u>174.969</u>
Bedrijfsresultaat		43.952	-26.209
Andere rentebaten en soortgelijke opbrengsten	22	643	480
Rentelasten en soortgelijke kosten	23	<u>-2.108</u>	<u>-2.755</u>
Financiële baten en lasten		<u>-1.465</u>	<u>-2.275</u>
Netto resultaat		<u>42.487</u>	<u>-28.484</u>
Resultaatbestemming			
Overige reserve		<u>42.487</u>	<u>-28.484</u>

Jaarrekening bij accountantsrapport d.d. 3 december 2014
Stichting Live Build, Utrecht

Kasstroomoverzicht over 2014

	2014
	€
Kasstroom uit operationele activiteiten	
Bedrijfsresultaat	43.952
Aanpassingen voor	
Afschrijvingen op immateriële en materiële vaste activa	3.756
Mutaties reserveringen	14.205
Aan resultaat toegevoegde bestemmingsreserves en -fondsen	-
Waardeveranderingen van vorderingen die tot de vaste activa behoren	7.928
	<u>25.889</u>
Verandering in werkkapitaal	
Mutatie voorraden en onderhanden werk	-6.900
Mutatie vorderingen	-37.358
Kortlopende schulden (exclusief banken)	-33.869
	<u>-78.127</u>
Kasstroom uit bedrijfsoperaties	-8.286
Ontvangen interest	643
Betaalde interest	-2.108
	<u>-1.465</u>
Kasstroom uit operationele activiteiten	-9.751
Kasstroom uit investeringsactiviteiten	
Investerings financiële vaste activa	-1.401
Mutatie geldmiddelen	<u>-11.152</u>

Grondslagen van waardering en resultaatbepaling

Algemeen

De jaarrekening is opgesteld volgens de bepalingen van Titel 9 Boek 2 BW.
De waardering van activa en passiva en de bepaling van het resultaat vinden plaats op basis van historische kosten, tenzij anders vermeld.

Baten en lasten worden toegerekend aan het jaar waarop ze betrekking hebben. Winsten worden slechts opgenomen voor zover zij op balansdatum zijn gerealiseerd. Verplichtingen en mogelijke verliezen die hun oorsprong vinden voor het einde van het verslagjaar, worden in acht genomen indien zij voor het opmaken van de jaarrekening bekend zijn geworden.

Grondslagen voor waardering van activa en passiva

Algemeen

De jaarrekening is opgesteld op basis van de Richtlijn Jaarverslaggeving 640. De jaarrekening is opgesteld in €.

De waardering van activa en passiva en de bepaling van het resultaat vinden plaats op basis van historische kosten. Tenzij bij de desbetreffende grondslag voor de specifieke balanspost anders wordt vermeld, worden de activa en passiva opgenomen tegen nominale waarde.

Materiële vaste activa

De materiële vaste activa worden gewaardeerd op verkrijgingsprijs, verminderd met de cumulatieve afschrijvingen en indien van toepassing met bijzondere waardeverminderingen. De afschrijvingen worden gebaseerd op de geschatte economische levensduur en worden berekend op basis van een vast percentage van de verkrijgingsprijs, rekening houdend met een eventuele residuwaarde. Er wordt afgeschreven vanaf het moment van ingebruikneming. Op terreinen wordt niet afgeschreven.

Voorraden

Voorraden grond- en hulpstoffen en handelsgoederen worden gewaardeerd tegen verkrijgingsprijs of lagere netto-opbrengstwaarde. Deze lagere netto-opbrengstwaarde wordt bepaald door individuele beoordeling van de voorraden. De waardering van de voorraden grond- en hulpstoffen komt tot stand op basis van fifo.

Het onderhanden werk wordt gewaardeerd tegen vervaardigingsprijs of lagere netto-opbrengstwaarde.

Voorraden gereed product worden gewaardeerd tegen vervaardigingsprijs of lagere netto-opbrengstwaarde.

Deze lagere netto-opbrengstwaarde wordt bepaald door individuele beoordeling van de voorraden. De vervaardigingsprijs omvat het directe materiaalverbruik, de directe loon- en machinekosten en de overige kosten die rechtstreeks aan de vervaardiging kunnen worden toegerekend, en een opslag voor indirecte fabricagekosten.

De netto-opbrengstwaarde is gebaseerd op een verwachte verkoopprijs, onder aftrek van nog te maken kosten voor voltooiing en verkoop.

Vorderingen

De vorderingen hebben een looptijd korter dan één jaar. Vorderingen worden gewaardeerd op de nominale waarde onder aftrek van een voorziening voor oninbaarheid. Deze voorziening wordt bepaald op basis van individuele beoordeling van de vorderingen.

Liquide middelen

De liquide middelen zijn gewaardeerd tegen de nominale waarde. Indien middelen niet ter vrije beschikking staan, dan wordt hiermee bij de waardering rekening gehouden.

Eigen vermogen

Het eigen vermogen wordt onderverdeeld in reserves en fondsen. Indien aan een deel van de reserves een beperktere bestedingsmogelijkheid is gegeven, dan gezien de doelstelling van de organisatie zou zijn toegestaan, is dit deel verantwoord als bestemmingsfonds of bestemmingsreserve. Deze beperking in het bestedingsdoel kan door het bestuur van de stichting of door derden zijn opgelegd.

Indien deze beperking door derden is opgelegd dan wordt dit deel aangemerkt als bestemmingsfonds. In de toelichting wordt het bedrag en de beperkte doelstelling van ieder bestemmingsfonds vermeld. Ook de reden van deze beperking en alle overige voorwaarden die door de derden zijn gesteld, worden vermeld.

Indien de beperking zoals bedoeld in de vorige alinea niet door derden, maar door het bestuur is aangebracht, wordt het aldus afgezonderde deel van het eigen vermogen aangeduid als bestemmingsreserve. In de toelichting worden het bedrag en de beperkte doelstelling van iedere bestemmingsreserve vermeld. Ook het feit dat het bestuur deze beperking heeft aangebracht, wordt vermeld.

Alle vermogensmutaties worden in de staat van baten en lasten verantwoord. Uitgaven die worden gedekt uit bestemmingsreserves en bestemmingsfondsen worden eveneens in de staat van baten en lasten verantwoord.

Kortlopende schulden

Kortlopende schulden worden bij eerste verwerking opgenomen tegen de reële waarde en vervolgens gewaardeerd tegen de geamortiseerde kostprijs.

Grondslagen voor de resultaatbepaling

Algemeen

Baten en lasten worden toegerekend aan het jaar waarop ze betrekking hebben. Winsten worden slechts opgenomen voor zover zij op balansdatum zijn gerealiseerd. Verplichtingen en mogelijke verliezen die hun oorsprong vinden voor het einde van het verslagjaar, worden in acht genomen indien zij voor het opmaken van de jaarrekening bekend zijn geworden.

Overige bedrijfsopbrengsten

De overige bedrijfsopbrengsten betreft een incidentele bate in verband met een eenmalige correctie van de bestemmingsfondsen.

Kostprijs omzet

De kostprijs van de omzet omvat de kostprijs van de verkochte en geleverde goederen, bestaande uit het directe materiaalverbruik, de directe loon- en machinekosten en de overige directe en indirecte kosten die aan de vervaardiging kunnen worden toegerekend.

Brutomarge

De brutomarge bestaat uit de nettobaten, de wijziging in onderhanden projecten, de wijzigingen in voorraden gereed product en onderhanden werk, de geactiveerde eigen productie, de overige opbrengsten, de kosten van grond- en hulpstoffen en de kosten van uitbesteed werk en andere externe kosten. Hierbij wordt onder nettobaten verstaan de opbrengst van de in het verslagjaar geleverde goederen en verleende diensten onder aftrek van kortingen en de over de baten geheven belastingen.

Afschrijvingen

De afschrijvingen worden gebaseerd op de geschatte economische levensduur en worden berekend op basis van een vast percentage van de verkrijgingsprijs, rekening houdend met een eventuele residuwaarde. Er wordt afgeschreven vanaf het moment van ingebruikneming.

Overige bedrijfskosten

De baten worden bepaald op historische basis en toegerekend aan het verslagjaar waarop zij betrekking hebben.

Jaarrekening bij accountantsrapport d.d. 3 december 2014
Stichting Live Build, Utrecht

Toelichting op de balans

Vaste activa

1 Materiële vaste activa

	<u>Inventarissen</u>
	€
Stand per 1 januari 2014	
Aanschaffingswaarde	21.997
Cumulatieve afschrijvingen	<u>-13.817</u>
Boekwaarde per 1 januari 2014	<u>8.180</u>
Mutaties	
Afschrijvingen	<u>-3.756</u>
Saldo mutaties	<u>-3.756</u>
Stand per 31 december 2014	
Aanschaffingswaarde	21.997
Cumulatieve afschrijvingen	<u>-17.573</u>
Boekwaarde per 31 december 2014	<u>4.424</u>

Financiële vaste activa

	<u>31-12-2014</u>	<u>31-12-2013</u>
	€	€
Overige vorderingen		
Borgstellingen	2.788	1.387
Lening u/g, Water Rights Association	-	6.098
Lening u/g, Kake II Bokoko, including Diffa, Marumba I Botondoa en Marumba II Bowa	-	1.830
	<u>2.788</u>	<u>9.315</u>

Jaarrekening bij accountantsrapport d.d. 3 december 2014
Stichting Live Build, Utrecht

Lening u/g, Water Rights Association

	<u>2014</u>	<u>2013</u>
	€	€
Boekwaarde per 1 januari	6.098	-
Verstreking in boekjaar	-	6.098
Overboeking naar vlottende activa	-6.098	-
Boekwaarde per 31 december	<u>-</u>	<u>6.098</u>

Betreft een lening verstrekt in 2013 aan de Water Rights Association.
Over de lening wordt geen rente berekend.
De lening zal in 2015 worden afgelost.

Lening u/g, Kake II Bokoko, including Diffa, Marumba I Botondoa en Marumba II Bowa

Boekwaarde per 1 januari	1.830	4.573
Overboeking naar vlottende activa	-1.830	-
Aflossing / verstreking in boekjaar	-	-2.743
Boekwaarde per 31 december	<u>-</u>	<u>1.830</u>

Betreft een lening verstrekt in 2012 aan de gemeenschap van Kake II Bokoko.
Over de lening wordt geen rente berekend.
In 2013 is de lening gedeeltelijk afgelost.
In 2015 zal het restant van de lening worden afgelost.

Borgstellingen

Boekwaarde per 1 januari	1.387	1.000
Verstreking in boekjaar	1.401	387
Boekwaarde per 31 december	<u>2.788</u>	<u>1.387</u>

Jaarrekening bij accountantsrapport d.d. 3 december 2014
Stichting Live Build, Utrecht

Vlottende activa

	<u>31-12-2014</u>	<u>31-12-2013</u>
	€	€
2 Voorraden en onderhanden werk		
Vooruitbetaald op voorraden	<u>6.900</u>	<u>-</u>
Vorderingen		
3 Handelsdebiteuren		
Debiteuren	<u>15.571</u>	<u>864</u>
Een voorziening voor dubieuze debiteuren wordt niet noodzakelijk geacht.		
4 Overlopende activa		
Nog te ontvangen posten	21.031	5.065
Vooruitbetaalde kosten	7.872	987
Diverse leningen	700	900
	<u>29.603</u>	<u>6.952</u>
5 Liquide middelen		
ABN AMRO, 49.99.15.550	10.000	2.602
ABN AMRO, 56.39.78.767	4.147	19.401
Kas	1.878	1.878
Rekening Limbe	128	128
ABN AMRO, 62.96.41.781	41	3.218
ABN AMRO, 56.87.25.336	-5	114
	<u>16.189</u>	<u>27.341</u>

Jaarrekening bij accountantsrapport d.d. 3 december 2014
Stichting Live Build, Utrecht

6 Stichtingsvermogen

In onderstaand overzicht is het verloop van het eigen vermogen weergegeven:

	Bestemmings- reserve	Continuïteitsre- serve	Bestemmings- fonds	Overige reser- ve	Totaal
	€	€	€	€	€
Stand per 1 januari 2014	2.000	12.500	30.441	-44.740	201
Uit resultaatverdeling	-	-	-	42.487	42.487
Kosten ten laste van reserve	-	-	14.205	-	14.205
Stand per 31 december 2014	<u>2.000</u>	<u>12.500</u>	<u>44.646</u>	<u>-2.253</u>	<u>56.893</u>

2014	2013
€	€

Bestemmingsreserve

Stand per 1 januari	2.000	-
Mutaties	-	2.000
Stand per 31 december	<u>2.000</u>	<u>2.000</u>

De bestemmingsreserve kan alleen worden aangewend voor de hoofddoelstelling van de stichting. De dotatie over het boekjaar betreffen baten die door het bestuur zijn toegewezen aan de hoofddoelstelling van de stichting. De onttrekkingen in het boekjaar hebben betrekking op de bestedingen aan de hoofddoelstelling.

Continuïteitsreserve

Stand per 1 januari	12.500	12.500
Mutaties	-	-
Stand per 31 december	<u>12.500</u>	<u>12.500</u>

Een continuïteitsreserve wordt gevormd voor de dekking van risico's op korte termijn en om zeker te stellen dat de stichting ook in de toekomst aan haar verplichtingen kan voldoen. De continuïteitsreserve is zo berekend dat bij staking van de activiteiten aan de huur-, salaris- en overige verplichtingen kan worden voldaan.

Bestemmingsfonds

Stand per 1 januari	30.441	96.257
Mutatie	14.205	-65.816
Stand per 31 december	<u>44.646</u>	<u>30.441</u>

Het bestemmingsfonds kan uitsluitend worden aangewend voor de hoofddoelstelling van de stichting. De reden van de beperking is dat donateurs hebben aangegeven hun donaties aan de hoofddoelstelling te besteden.

Jaarrekening bij accountantsrapport d.d. 3 december 2014
Stichting Live Build, Utrecht

Kortlopende schulden

	<u>31-12-2014</u>	<u>31-12-2013</u>
	€	€
7 Schulden aan leveranciers en handelskredieten		
Crediteuren	<u>6.148</u>	<u>2.381</u>
8 Belastingen en premies sociale verzekeringen		
Loonheffing	2.326	4.510
Omzetbelasting	<u>1.117</u>	<u>-</u>
	<u>3.443</u>	<u>4.510</u>
9 Overige schulden en overlopende passiva		
Leningen t.b.v. LiveBuild Experience	5.000	36.600
Vakantiegeld	3.665	4.399
Nog te betalen posten	<u>326</u>	<u>4.561</u>
	<u>8.991</u>	<u>45.560</u>

Bovengenoemde leningen zijn verstrekt ten behoeve het LiveBuild Experience programma.
Over de leningen wordt geen rente betaald.
In 2014 is € 18.400 van de leningen kwijtgescholden.

Toelichting op de staat van baten en lasten

	<u>2014</u>	<u>2013</u>
	€	€
10 Baten		
Fondsenwerving: Projectbijdragen fondsen	110.737	37.263
Fondsenwerving: Donaties	91.304	58.236
Evenementen in samenwerking	76.324	42.455
Experience programma	24.106	23.669
Evenementen in eigen beheer	22.851	27.341
Acties	3.172	7.442
	<u>328.494</u>	<u>196.406</u>
11 Lasten		
Evenementen in samenwerking	30.317	17.059
Experience programma	12.422	36.251
Evenementen in eigen beheer	7.187	6.172
Fondsenwerving	422	5.451
Acties	158	30.800
	<u>50.506</u>	<u>95.733</u>
12 Overige bedrijfsopbrengsten		
Incidentele bate	-	48.087
13 Lonen en salarissen		
Salarissen	76.738	57.200
Stagevergoeding	179	323
Mutatie vakantiegeldreservering	-640	-
	<u>76.277</u>	<u>57.523</u>
Gemiddeld aantal werknemers		
In het verslagjaar waren gemiddeld 4 personeelsleden (2,7 FTE) bij de vennootschap werkzaam (2013: 7).		
14 Sociale lasten en pensioenlasten		
Premies werknemersverzekeringen	<u>13.773</u>	-
15 Afschrijvingen materiële vaste activa		
Inventarissen	<u>3.756</u>	<u>4.302</u>
16 Overige personeelskosten		
Reiskostenvergoeding woon-werk	2.298	3.864
Overige kostenvergoedingen	840	-
Ziekengeldverzekering	666	-
Netwerkbijeenkomsten & conferenties	363	1.637
Gratificaties	7	-
Kantinekosten	-	197
	<u>4.174</u>	<u>5.698</u>

Jaarrekening bij accountantsrapport d.d. 3 december 2014
Stichting Live Build, Utrecht

	<u>2014</u>	<u>2013</u>
	€	€
17 Huisvestingskosten		
Betaalde huur	12.542	11.925
Huur opslag	4.861	1.347
Schoonmaakkosten	309	-
Ontvangen huur	-5.181	-5.780
	<u>12.531</u>	<u>7.492</u>
18 Talentontwikkeling		
Vrijwilligersdag	1.397	1.080
Trainingen, workshops en bijeenkomsten	1.236	954
World Cafe	491	524
Bootcamp	180	239
Netwerkbijeenkomsten en conferenties	-	15
	<u>3.304</u>	<u>2.812</u>
19 Projectkosten Kameroen *		
Dream Center	48.838	38.078
Kake	19.518	10.805
Chip	17.600	11.000
Manganjo	12.500	5.000
GS Mbah	10.092	-
Nkeng	3.000	9.616
Sanyar & Bassee	1.100	-
Lobange	87	-
Programmakosten Kameroen	-	13.006
	<u>112.735</u>	<u>87.505</u>
20 Kantoorkosten		
Telefoon- en faxkosten	2.278	2.488
Kosten automatisering	1.926	802
Kantoorbenodigdheden	261	459
Incassokosten	30	-
Porti	-	205
Overige kantoorkosten	374	-
	<u>4.869</u>	<u>3.954</u>
21 Algemene kosten		
Advieskosten	1.200	-
Assurantiepremie	1.096	1.271
Abonnementen en contributies	309	-
Advieskosten	12	-
Accountantskosten, andere niet-controlediensten	-	3.639
Overige algemene kosten	-	773
	<u>2.617</u>	<u>5.683</u>

* De daadwerkelijke bijdrage aan Kameroen is € 42.368 hoger doordat een deel van de fondsen via Wilde Ganzen en Cordaid zijn betaald.

Jaarrekening bij accountantsrapport d.d. 3 december 2014
Stichting Live Build, Utrecht

Financiële baten en lasten

	<u>2014</u>	<u>2013</u>
	€	€
22 Andere rentebaten en soortgelijke opbrengsten		
Overige rentebaten	<u>643</u>	<u>480</u>
23 Rentelasten en soortgelijke kosten		
Rente en kosten bank	<u>2.108</u>	<u>2.755</u>

Utrecht, 3 december 2014

M. Ballieux
Voorzitter bestuur

D. Berens
Penningmeester

S. Wijnhorst
Secretaris

Overige gegevens

Mededeling omtrent het ontbreken van de controleverklaring

Aangezien Stichting Live Build binnen de door de wet gestelde grenzen (artikel 396 Titel 9 Boek 2 BW) valt, heeft aan de jaarrekening en het jaarverslag geen verklaring omtrent de getrouwheid te worden toegevoegd.

Voorstel resultaatverwerking

De leiding van de huishouding stelt voor het resultaat de volgende bestemming te geven:

Het resultaat over 2014 ad € 42.487 wordt geheel toegevoegd aan de algemene reserve.

Dit voorstel dient nog te worden vastgesteld door het bestuur, maar vooruitlopend hierop is de voorgestelde resultaatverdeling reeds verwerkt in de jaarrekening 2014 van de huishouding.